



NRIN



01 AZIENDA / COMPANY 4

02 PRODOTTI / PRODUCTS 6

2.0	8
ULTRA	12
AGILE	16
KID	20
SPECIALE	24
1.0	28
PLIXA	32

03 LA TUA ARIA / YOUR ARIA 36

04 ACCESSORI / ACCESSORIES 40


SMOOTH	42
--------	----

AZIENDA

Aria Wheels nasce nel 2014 quando Marco Paolucci e Stefano Esposito decidono di unire le loro competenze, esperienze e passioni per perseguire un obiettivo comune: creare prodotti per la mobilità con elevati standard di progettazione e costruzione. Oggi, Aria Wheels è una realtà composta da un team di professionisti qualificati, impegnati a promuovere l'accessibilità e a migliorare la qualità della vita attraverso soluzioni di mobilità innovative.

COMPANY

Aria Wheels was founded in 2014 when Marco Paolucci and Stefano Esposito decided to combine their skills, experiences, and passions to pursue a common goal: creating mobility products with high design and construction standards. Today, Aria Wheels is a team of qualified professionals dedicated to promoting accessibility and improving quality of life through innovative mobility solutions..





**WE DESIGN
THE NEW
MOBILITY**

PRODOTTI

Creiamo prodotti per la mobilità che si distinguono per il design, l'utilizzo di materiali e tecnologie all'avanguardia e un'attenzione scrupolosa ai dettagli.

I nostri prodotti elevano gli standard di comfort ed estetica, permettendo a chi li utilizza di vivere in modo più libero e indipendente.

La gamma di modelli Aria si adatta perfettamente a ogni tipo di esigenza e stile di vita.

Ogni prodotto Aria Wheels è completamente progettato e prodotto a mano in Italia e l'azienda è certificata ISO 13485, garantendo i più alti standard di qualità e sicurezza.



PRODUCTS

We create mobility products that stand out for their design, the use of cutting-edge materials and technologies, and meticulous attention to detail.

Our products raise the standards of comfort and aesthetics, allowing users to live more freely and independently.

The Aria range perfectly adapts to every need and lifestyle.

Every Aria Wheels product is fully designed and handcrafted in Italy, and the company is ISO 13485 certified, ensuring the highest standards of quality and safety.

2.0

Progettata per offrire una regolazione versatile e intuitiva, la 2.0 si distingue per la capacità di adattarsi alle esigenze posturali di ogni utente grazie alle numerose opzioni di configurazione. Il suo telaio rigido in lega di alluminio garantisce solidità ed il piano seduta in fibra di carbonio, incluso in configurazione standard, permette la regolazione in inclinazione. Nonostante le sue numerose regolazioni, la 2.0 mantiene un peso ultraleggero di circa 6 kg.

Le principali possibilità di configurazione includono:

- Asse delle ruote posteriori disponibile in alluminio, lega di magnesio o fibra di carbonio
- Telaio con angolo aperto o chiuso
- Telaio ribassato o standard

Perché scegliere 2.0?

- + Sedile rigido regolabile in configurazione standard
- + Altamente regolabile
- + Solida e maneggevole



MATERIALE TELAIO Lega di alluminio

FRAME MATERIAL Aluminium alloy

Designed to provide versatile and user-friendly adjustments, the 2.0 stands out due to its capacity to conform to the specific postural requirements of each user.

The rigid aluminium alloy frame provides solidity and also allows numerous configuration options, making this wheelchair extremely customisable.

Despite having innumerable adjustments, the 2.0 maintains an ultra-light weight of approximately 6 kg.

The configuration options include:

- Rear wheel axle available in aluminium, magnesium alloy or carbon fibre
- Open or closed angle frame
- Lowered or standard frame

Why choose the 2.0?

- + With rigid carbon fibre seat in standard configuration
- + Multi-adjustable
- + Solid and manoeuvrable



2.0



2.0


Inquadra il qr code per configurare la tua 2.0

Scan the QR code to configure your 2.0




DATI TECNICI


TECHNICAL DATA


 **SW:** 340 – 460 mm
in increments of 20 mm

 **SD:** 380 – 480 mm
in increments of 20 mm

 **SH:** 120 – 160 mm
in increments of 20 mm


 **BRH:** 270 – 420 mm
in increments of 15 mm


 **BRA:** 87° - 93°
in increments of 3°

 **CRW:**
0° or 3°

 **SHF:** 450 – 520 mm
in increments of 10 mm


 **SHR:** 360 – 430 mm
in increments of 10 mm


 **KHL:** 300 – 440 mm
in increments of 10 mm

 **CG:** 100 – 150 mm
in increments of 10 mm

 **TRANSPORT WEIGHT:**
(Without rear wheels)
± 6.0 kg*

 **MAXIMUM USER WEIGHT:**
120 Kg

 **TOTAL WIDTH (TW)**
(Camber 0°) SW +175 mm
(Camber 3°) SW + 220 mm

 **TOTAL DEPTH (TD)**
Stf + SD + 105 + 115
+ (100-CG) and
(+ 35mm if with FRM93) and
(- 20mm if with LWDF)

ULTRA

Con soli 4.8 kg, ULTRA ridefinisce gli standard della mobilità, offrendo una combinazione unica tra leggerezza, reattività e possibilità di regolazione. Grazie al telaio rigido in lega di magnesio, appositamente sviluppato per Aria, ULTRA è tra le più leggere carrozzine regolabili sul mercato. ULTRA è il prodotto ideale per chi cerca una carrozzina dinamica e confortevole ed una guida fluida senza compromessi.

Un prodotto premium che include in configurazione standard diversi optional per offrire il peso più leggero possibile, tra cui:

- asse delle ruote in lega magnesio
- sedile in fibra di carbonio con sistema basculante
- protezioni laterali in fibra di carbonio
- attacco dei freni e mensoline della seduta in fibra di carbonio
- supporto forcella superleggero

Perché scegliere ULTRA?

- + Optional inclusi
- + Altamente regolabile
- + Ultraleggera
- + Confortevole e reattiva

At only 4.8 kg, ULTRA redefines mobility standards, offering a unique combination of lightness, responsiveness and adjustability. Thanks to its rigid magnesium alloy frame, specially developed for Aria, ULTRA is among the lightest adjustable wheelchairs on the market. ULTRA is ideal for anyone seeking a comfortable and dynamic wheelchair that guarantees a smooth and uncompromising experience.

A premium product that includes several options in standard configuration to offer the lightest possible weight, including:

- magnesium alloy wheel axle
- carbon fibre seat with tilting system
- carbon fibre side guards
- carbon fibre brake attachment and seat brackets
- super-lightweight fork support

Why choose ULTRA?

- + Optional extras included
- + Premium Multi-adjustable
- + Ultra-lightweight
- + Comfortable and dynamic



MATERIALE TELAIO Lega di magnesio

FRAME MATERIAL Magnesium alloy



ULTRA



ARIA SHOCK ABSORBING TECHNOLOGY



ULTRA

Inquadra il qr code per configurare la tua Ultra

Scan the QR code to configure your Ultra



DATI TECNICI

TECHNICAL DATA



SW: 340 – 440 mm
in increments of 20 mm



SD: 380 – 480 mm
in increments of 20 mm



StF: 120 – 160 mm
in increments of 20 mm



BRH: 270 – 405 mm
in increments of 15 mm



SHR: 360 – 430 mm
in increments of 10 mm



CRW: 0° or 3°



SHF: 450 – 520 mm
in increments of 10 mm



KHL: 300 – 440 mm
in increments of 10 mm



CG: 110 – 140 mm
in increments of 10 mm



BRA: 87° - 93°
in increments of 3°



MAXIMUM USER WEIGHT:
100 Kg



TRASPORT WEIGHT:
(Without rear wheels)
± 4.8 kg*



TOTAL WIDTH (TW)
(Camber 0°) SW + 175 mm
(Camber 3°) SW + 220 mm



TOTAL DEPTH (TD)
StF + SD + 105 + 110
+ (100-CG) and
(- 20mm if with LWDF)

AGILE

AGILE è la nuova proposta di Aria per il 2025, pensata per offrire a un pubblico più ampio l'inconfondibile stile e qualità Aria in un prodotto accessibile. Questo modello entry-level con telaio rigido combina un design raffinato con la massima regolabilità, offrendo un'esperienza su misura per uno stile di vita attivo.

AGILE si distingue per la possibilità di personalizzare diversi elementi chiave, tra cui:

- Asse delle ruote posteriori in alluminio o fibra di carbonio
- Telaio con angolo aperto o chiuso
- Sedile tensionabile in tessuto o rigido in fibra di carbonio

Perché scegliere AGILE?

- + Forcelle regolabili in altezza e inclinazione
- + Altamente regolabile e personalizzabile
- + Prezzo di partenza conveniente
- + Solida e agile

New
Product
2025

AGILE

MATERIALE TELAIO Lega di alluminio

FRAME MATERIAL Aluminium alloy

AGILE is Aria's new offering for 2025, bringing the distinctive Aria style and quality to a broader audience with an accessible and affordable product. This entry-level model features a rigid frame that seamlessly combines elegant design with extensive adjustability, providing a tailored experience for an active lifestyle.

AGILE offers a range of features, including:

- *Rear wheel axle available in aluminium or carbon fibre*
- *Frame options with an open or closed angle*
- *Choice of upholstery seat, fixed carbon fibre seat pan, or tilting carbon fibre seat pan*

Why choose AGILE?

- + *Forks adjustable in height and inclination*
- + *Highly adjustable and customizable*
- + *Affordable starting price*
- + *Solid and agile*





AGILE


Inquadra il qr code per configurare la tua Agile

Scan the QR code to configure your Agile




DATI TECNICI

TECHNICAL DATA




SW: 340 – 460 mm
in increments of 20 mm




SD: 360 – 460 mm
in increments of 20 mm



StF: 120 - 160 mm
in increments of 20 mm



BRH: 270 – 405 mm
in increments of 15 mm



SHR: 380 – 450 mm
in increments of 10 mm




CRW: 0° or 3°




SHF: 480 – 520 mm
in increments of 10 mm



KHL: 340 – 430 mm
in increments of 10 mm




CG: 80 – 120 mm
in increments of 20 mm




BRA: 87° - 93°
in increments of 3°




MAXIMUM USER WEIGHT:
120 Kg



TRASPORT WEIGHT:
(Without rear wheels)
± 6.0 kg*



TOTAL WIDTH (TW)
(Camber 0°) SW +175 mm
(Camber 3°) SW + 220 mm



TOTAL DEPTH (TD)
StF + SD + 105 + 100
+ (100-CG)

KID

KID è la carrozzina pediatrica superleggera di Aria, progettata per offrire un supporto costante e adattabile alle esigenze in età evolutiva. Con un telaio in alluminio dal peso di soli 4.5 kg, KID combina leggerezza e resistenza, garantendo ai più piccoli la massima efficienza e maneggevolezza.

Questa carrozzina è stata studiata per accompagnare bambini e adolescenti fino a 75 kg di peso, che desiderano iniziare una vita attiva e imparare a essere autonomi, senza rinunciare a comfort e sicurezza. Con il suo design innovativo e regolabile, KID accompagna i bambini nella loro crescita e li aiuta a sviluppare fiducia in se stessi.

Le regolazioni possibili sono:

- Profondità del sedile
- Inclinazione dello schienale
- Distanza cavo popliteo-tallone
- Misura del centro di gravità
- Altezza del sedile anteriore e posteriore

Perché scegliere KID?

- + Telaio dritto o con abduzione anteriore
- + Adattabile alla crescita
- + Superleggera
- + Maneggevole e scorrevole

KID is a super lightweight pediatric wheelchair designed to provide constant support and adapt to evolving needs.

The aluminium frame weighs only 4.5 kg, providing a balance of lightness and strength for maximum efficiency and manoeuvrability for the little ones.

This wheelchair is designed for children and adolescents weighing up to 75 kg, enabling them to live an active and independent life, while ensuring comfort and safety.

With its innovative and adjustable design, KID supports children as they grow and helps them develop self-confidence.

The possible adjustments are:

- Seat depth
- Backrest inclination
- Knee-to-heel length
- Centre of gravity measurement
- Front and rear height

Why choose KID?

- + Straight frame or with abduction
- + Adaptable to growth
- + Lightweight
- + Manoeuvrability and smoothness

KID

MATERIALE TELAIO Lega di alluminio

FRAME MATERIAL Aluminium alloy



KID



Inquadra il qr code per configurare la tua Kid

Scan the QR code to configure your Kid



DATI TECNICI

TECHNICAL DATA



SW: 240 – 320 mm
in increments of 20 mm



SD: 280 – 360 mm
in increments of 20 mm



KHL: 90 – 360 mm
in increments of 10 mm



BRH: 240 – 375 mm
in increments of 15 mm



SHR: 320 – 390 mm
in increments of 10 mm



CRW:
0° or 3°



SHF: 380 – 450 mm
in increments of 10 mm



MAXIMUM USER WEIGHT:
75 Kg



CG: 50 – 90 mm
in increments of 20 mm



BRA: 85° - 95°
in increments of 1°



TRANSPORT WEIGHT:
(Without rear wheels)
± 4.5 kg*



TOTAL WIDTH (TW)
(Camber 0°)
SW + 175 mm
(Camber 3°)
SW + 220 mm



TOTAL DEPTH (TD)
SD280, 300 and 320 =
730+50-CG
SD340 and 360 =
770+50-CG

SPECIALE

SPECIALE è la prima carrozzina Aria a telaio fisso saldato realizzata in lega di magnesio, con un peso di soli 3,9 kg. Progettata per utenti esperti, SPECIALE combina leggerezza ed elevata reattività, offrendo un'esperienza di guida paragonabile a quella delle carrozzine sportive, come quelle utilizzate nel tennis o nel basket, dove agilità e facilità di propulsione sono essenziali.

SPECIALE è sinonimo di comfort e prestazioni, grazie a un design studiato per ridurre al minimo lo stress articolare. Sebbene sia una carrozzina a telaio fisso saldato, SPECIALE offre una serie di personalizzazioni che permettono di adattarla perfettamente alle esigenze di chi la utilizza.

Le possibilità di personalizzazione includono:

- Telaio monotubo o doppiotubo
- Sedile in tessuto tensionabile, in fibra di carbonio fissato al telaio, o con sistema basculante

Perché scegliere SPECIALE?

- + Fronte a V
- + Superleggera
- + Confortevole
- + Alte prestazioni

SPECIALE is the first fixed-frame welded Aria wheelchair made of magnesium alloy, weighing only 3.9 kg. Designed for experienced users, SPECIALE combines lightweight and high responsiveness, offering a driving experience comparable to that of sports wheelchairs, such as those used in tennis or basketball, where agility and ease of propulsion are essential.

SPECIALE is synonymous with comfort and performance, thanks to a design developed to reduce joint stress and facilitate everyday life. Despite being a welded fixed-frame wheelchair, SPECIALE offers several options to perfectly suit the user's needs.

Customization options include:

- Single or double-tube frame
- Upholstery seat, carbon fibre seat fixed to the frame or with a tilting system

Why choose SPECIALE?

- + V-Front
- + Ultra-lightweight
- + Comfortable
- + High performance

MATERIALE TELAIO Lega di magnesio

FRAME MATERIAL Magnesium alloy





Speciale




Inquadra il qr code per configurare la tua Speciale


Scan the QR code to configure your Speciale




DATI TECNICI


TECHNICAL DATA

 **SW:** 340 – 440 mm
in increments of 20 mm

 **SD:** 360 – 460 mm
in increments of 20 mm

 **SHF:** 120 – 140 mm
in increments of 20 mm

 **BRH:** 240 – 405 mm
in increments of 15 mm


 **SHR:** 410 – 450 mm
in increments of 10 mm

 **CRW:** 0° or 3°


 **SHF:** 480 – 520 mm
in increments of 10 mm


 **MAXIMUM USER WEIGHT:** 100 Kg


 **TRASPORT WEIGHT:** (Without rear wheels) ± 3.9 kg*

 **CG:** 90 – 150 mm
in increments of 20 mm

 **BRA:** 87° - 93°
in increments of 3°

 **KHL:** 310 – 420 mm
in increments of 10 mm

 **TOTAL WIDTH (TW)**
(Camber 0°) SW +175 mm
(Camber 3°) SW + 220 mm

 **TOTAL DEPTH (TD)**
STF + SD + 105 + 100 + (100-CG)

1.0

1.0 è il primo iconico modello Aria, completamente rinnovato nel 2022. Questa carrozzina superleggera si contraddistingue per il suo telaio fisso in alluminio saldato su misura, che combina rigidità con un design unico ed ergonomico. Progettata per garantire il massimo comfort, Aria 1.0 presenta una seduta ergonomica, un fronte rastremato ed è dotata di uno schienale posturale di serie. Ideale per utenti esperti, può essere configurata scegliendo tra le diverse combinazioni possibili per creare un prodotto in base alle proprie esigenze.

Tra le personalizzazioni troviamo:

- 5 diverse inclinazioni della seduta ergonomica
- 5 misure per il centro di gravità
- possibilità di saldare la pedana

Perché scegliere 1.0?

- + Fronte rastremato
- + Schienale posturale incluso
- + Design iconico
- + Rigida e reattiva

1.0 is the first iconic Aria model, completely renewed in 2022. This ultra-lightweight wheelchair features a custom-welded aluminium fixed frame, combining rigidity with a sleek, ergonomic design. Designed for maximum comfort, Aria 1.0 comes standard with a postural backrest and boasts a tapered front frame and ergonomic seat. Ideal for experienced users, this model offers plenty of possibilities to create a wheelchair that perfectly suits your unique needs.

The main options include:

- 5 angles of inclination for the ergonomic seat
- 5 measures for the centre of gravity
- Possibility to weld the footrest

Why choose 1.0?

- + T-Front
- + Includes postural backrest
- + Iconic design
- + Rigid and highly responsive

MATERIALE TELAIO Lega di alluminio

FRAME MATERIAL Aluminium alloy



1.0



Inquadra il qr code per configurare la tua 1.0

Scan the QR code to configure your 1.0



DATI TECNICI



SW: 340 – 440 mm
in increments of 20 mm



SD: 400 – 480 mm
in increments of 20 mm



KHL: 310 – 420 mm
in increments of 10 mm



SHF: 460 – 520 mm
in increments of 10 mm



MAXIMUM USER WEIGHT
120 Kg



TOTAL DEPTH (TD)
STF + SD + 80 + 100
+ (100-CG)



TRASPORT WEIGHT
(Without rear wheels and backrest)
± 4.9 kg*

TECHNICAL DATA



BRH: 255 – 405 mm
in increments of 15 mm



CG: 80 – 160 mm
in increments of 20 mm



TOTAL WIDTH (TW)
(Camber 0°)
SW + 195 mm
(Camber 3°)
SW + 240 mm



SHR: 360 – 500 mm
in increments of 10 mm



BRA: 85° - 95°
in increments of 1°



CRW:
0° or 3°

PLIXA

New
Product
2025

PLIXA

PLIXA segna un nuovo capitolo per Aria, introducendo la nostra prima carrozzina pieghevole, pensata per soddisfare le esigenze di un pubblico più ampio, mantenendo allo stesso tempo l'inconfondibile *look and feel* di Aria.

Nonostante sia pieghevole, PLIXA conserva l'aspetto essenziale e le prestazioni di una carrozzina rigida, offrendo praticità e stile. Leggera e facilmente pieghevole, PLIXA è progettata per rendere la vita quotidiana più semplice. Con un ingombro da chiusa di soli 37 centimetri, è compatta e facile da riporre. Il design rimane fedele ai prodotti Aria con linee pulite e per offrire alte prestazioni.

Le opzioni di regolazioni includono:

- centro di gravità
- altezza anteriore e posteriore della seduta
- altezza e inclinazione dello schienale

Perché scegliere PLIXA?

- + Carrozzina pieghevole
- + Superleggera
- + Facile da manovrare
- + Look and feel di una carrozzina rigida

PLIXA marks a new chapter for Aria, introducing our first-ever foldable wheelchair designed to meet the needs of a broader audience while maintaining the distinctive Aria look and feel.

Despite being foldable, PLIXA retains the clean appearance and performance of a rigid wheelchair, offering both convenience and style. Lightweight and effortlessly foldable, PLIXA is engineered to make daily life easier. With a folded width of just 37 centimetres, it is compact and easy to store. Its design reflects Aria's signature aesthetic—clean lines and high performance.

Adjustment options include:

- centre of gravity
- rear and front seat height
- backrest angle and height

Why choose PLIXA?

- + Foldable wheelchair
- + Lightweight
- + Easy to manoeuvre
- + Look and feel of a rigid wheelchair

MATERIALE TELAIO Lega di alluminio
FRAME MATERIAL Aluminium alloy





Inquadra il qr code per configurare la tua Plixia

Scan the QR code to configure your Plixia



DATI TECNICI



SW: 340 - 460 mm
in increment of 20 mm



SD: 380 - 480 mm
in increment of 20 mm



StF:
±190 mm



SHF: 470 - 530 mm
in increment of 15 mm



SHR: 390 - 450 mm
in increment of 15 mm



KHL:
min = SHF - 145mm
max = SHF - 25mm
in increment of 15mm



BRA:
80° - 85° - 90°
compared to the seat surface



TOTAL DEPTH (TD)
STF + SD + 245 +
(100-CG)

TECHNICAL DATA



BRH: 270 - 405 mm
in increment of 15 mm



CG:
prudent 85mm
standard 105mm
active 125mm



TOTAL WIDTH in use (TW)
(Camber 0°) SW +190 mm
(Camber 3°) SW +235 mm



SHR: 390 - 450mm
in increment of 15 mm



TRANSPORT WEIGHT
(Without rear wheels)
± 7.8 kg*



TOTAL WIDTH close (TWclose)
(Camber 0°) 350 mm
(Camber 3°) 370 mm



CRW:
0° or 3°



MAXIMUM USER WEIGHT:
120 Kg

LA TUA ARIA

Aria Wheels crede fermamente nella libertà di espressione, anche attraverso la mobilità. Ogni carrozzina è un progetto unico, un riflesso della personalità di chi la sceglie. Con Aria Wheels affermi la tua individualità e il tuo desiderio di esplorare il mondo a modo tuo.

YOUR ARIA

Aria Wheels firmly believes in the freedom of expression through mobility. Each wheelchair is a personalized work of art, a unique reflection of the individual who uses it. With Aria Wheels you're affirming your individuality and your desire to explore the world on your own terms.





PERSONALIZZAZIONI

Aria si impegna ad offrirti un prodotto che soddisfi pienamente le tue aspettative e sa che anche piccole modifiche possono fare una grande differenza. Condividi le tue idee ed esigenze, Aria Wheels è pronta a trovare la soluzione giusta per te

CUSTOMIZATION

The color of your wheelchair frame is more than just an aesthetic detail; it's an expression of your personality. Our wide range of standard colors offers a starting point, but if you desire a more personalized touch, you can request any RAL color.


COLORI

In Aria Wheels, il colore non è solo un dettaglio estetico, ma un elemento fondamentale per la personalizzazione della tua carrozzina. Per garantire una finitura perfetta e resistente nel tempo, utilizziamo esclusivamente la verniciatura a polvere epossidica. Questa tecnologia, oltre a offrire una vasta gamma di colori, assicura una maggiore durata nel tempo, resistendo a graffi, scolorimenti e corrosione. La vasta gamma di colori standard scelti da Aria ti offre un punto di partenza, ma se desideri un tocco personale, puoi richiedere qualsiasi colore RAL.

COLORS

At Aria Wheels, color is more than just an aesthetic detail; it's a fundamental element of customizing your wheelchair. To ensure a flawless and durable finish, we exclusively use epoxy powder coating. This technology, in addition to offering a wide range of colors, guarantees a longer lifespan, resisting scratches, fading, and corrosion. Aria's vast selection of standard colors provides a starting point, but if you desire a more personal touch, you can request any RAL color.

GAMMA COLORI TELAIO / FRAME COLOR RANGE





ACCESSORI

Oltre alle carrozzine, Aria offre un'ampia gamma di accessori progettati per migliorare funzionalità e comfort.

Questi accessori sono compatibili non solo con le carrozzine Aria, ma anche con altri modelli presenti sul mercato.

L'innovazione nello sviluppo degli accessori è in continua evoluzione, con lo scopo di offrire soluzioni di design sempre più pratiche per rispondere al meglio alle diverse esigenze degli utenti.

ACCESSORIES

In addition to wheelchairs, Aria offers a wide range of accessories designed to improve functionality and comfort.

These accessories are compatible not only with Aria wheelchairs but also with other models on the market.

Innovation in accessory development is constantly evolving to provide practical and design-oriented solutions to meet multiple needs.

SMOOTH

SMOOTH è l'innovativa forcella progettata da Aria, che permette di percorrere terreni irregolari, ciottoli e strade sterrate senza difficoltà. Brevettata da Aria Wheels, questa forcella ammortizzata offre una guida più fluida su qualsiasi tipo di terreno, permettendo agli utenti di affrontare qualsiasi terreno in libertà e spensieratezza.

SMOOTH è compatibile con la maggior parte delle carrozzine presenti sul mercato, rendendola un accessorio indispensabile per chi cerca maggiore comfort e stabilità durante la guida.

Perché scegliere SMOOTH?

- + Eccezionale assorbimento delle vibrazioni
- + Fluidità su terreni irregolari
- + Compatibile con la maggior parte delle carrozzine presenti nel mercato

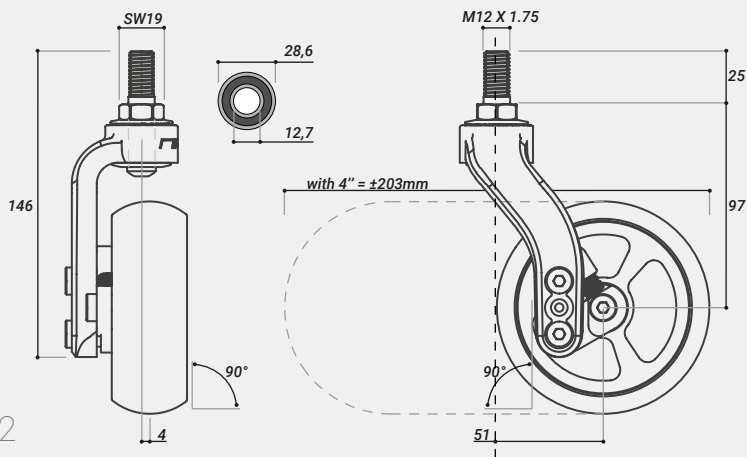
SMOOTH is the innovative fork designed by Aria, which allows you to ride over uneven terrain, cobblestones and dirt roads with ease.

Patented by Aria Wheels, this shock-absorbing fork allows you to enjoy every outdoor adventure by providing a smoother ride on any terrain, without worrying about the road surface.

SMOOTH is compatible with most wheelchairs on the market, making it an essential accessory for those seeking increased comfort and stability while riding.

Why choose SMOOTH?

- + Exceptional vibration absorption
- + Smoothness on uneven terrain
- + Compatible with most wheelchairs on the market



Inquadra il qr code per scoprire tutte le caratteristiche di Smooth



Scan the QR code to discover all features of Smooth



smooth



ARIA WHEELS SRL

SEDE LEGALE

REGISTERED OFFICE

Via della Divisione Torino, 92
00143 Rome - Italy

SEDE PRODUTTIVA

PRODUCTION DEPARTMENT

Via A. Volta 7/B
36030 Costabissara (VI) - Italy

BOOK A TEST DRIVE



info@ariawheels.com
TEL / FAX +39 0444 701414
MOBILE +39 333 3218665
VAT ID IT 12848301003

www.ariawheels.com

